2020年5月11日

各　位

会社名　　株式会社 ゴルフ･ドゥ
代表者名　代表取締役社長　伊東　龍也
（ コード番号 ： 3032 名証セントレックス ）
問合せ先　経営管理本部長　並木　健二
（ TEL ： 048-851-3111 ）
（ E-mail ： ir@golfdo.co.jp ）

2020年4月度 ゴルフ･ドゥ！店舗売上高前年対比に関するお知らせ

2020年4月度（4月1日～30日）のゴルフ･ドゥ！店舗売上高前年対比を下記のとおりお知らせいたします。

記

直営店におきましては、購入客単価は前年実績を上回りましたが、購入客数は前年実績を下回りました。売上高は全店ベース、既存店ベースともに前年実績を下回りました。新型コロナウイルス感染拡大防止に伴う、政府による緊急事態宣言の発令により、購入客数が過去に例を見ない落ち込みとなっております。カテゴリー別の売上高は、新品クラブは大半が前年実績を下回り、新品クラブ合計は前年実績を下回りました。中古クラブはクラブセット等構成比が小さいものが前年実績を上回りましたが、中古クラブ合計は前年実績を下回りました。用品は有名アスリート等がSNSを通じて、自宅でできるトレーニングを公開している効果もあり、練習器具のみ前年実績を大きく上回りました。しかしながら、プレー自粛がボール等消耗品の売行きに大きく影響し、用品合計は前年実績を下回りました。
（直営全店の前年対比は、2019年　19店舗　／　2020年　19店舗で集計しております）
FC店におきましては、購入客単価、購入客数ともに前年実績を下回りました。売上高は全店ベース、既存店ベースともに前年実績を下回りました。当初は関東地方が中心の直営店ほど売上高や購入客数の落ち込みは見られませんでしたが、緊急事態宣言が全国に拡大するとともに、落ち込みが一段と増しました。地域別の売上高は、全地域で前年実績を下回りました。
（FC全店の前年対比は、2019年　60店舗　／　2020年　60店舗で集計しております）
以上のことから、4月のゴルフ･ドゥ！店舗売上高前年対比は、全店　75.5%　既存店　75.9%でした。

■全店舗（直営店舗＋FC店舗）　　単位：%



	2020年										2021年				通期前年対比
	4月	5月	6月	7月	8月	9月	上半期前年対比	10月	11月	12月	1月	2月	3月	下半期前年対比	
全店	75.5														
既存店	75.9														

■直営店舗　　単位：%

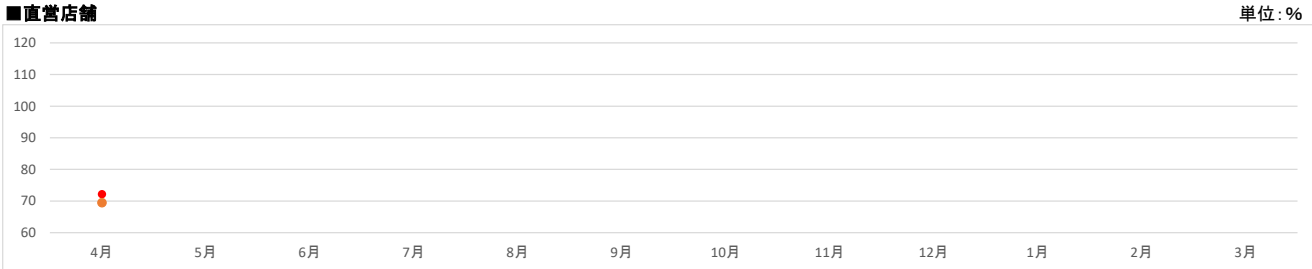

	2020年										2021年				通期前年対比
	4月	5月	6月	7月	8月	9月	上半期前年対比	10月	11月	12月	1月	2月	3月	下半期前年対比	
全店	72.2														
既存店	69.5														

■FC店舗　　単位：%

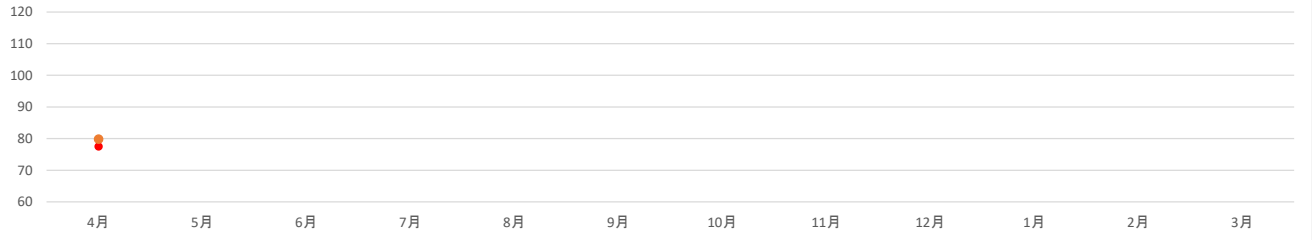

	2020年										2021年				通期前年対比
	4月	5月	6月	7月	8月	9月	上半期前年対比	10月	11月	12月	1月	2月	3月	下半期前年対比	
全店	77.5														
既存店	79.8														

※全店の前年対比は、前年の該当月に営業実績がある店舗の合計値と、本年の該当月に営業実績がある店舗の合計値で集計しております。
※既存店の前年対比は、前年の該当月に1ヶ月間を通して営業実績があり、かつ本年の該当月も1ヶ月間を通して営業実績がある店舗のみの合計値で集計しております。
※公表する各数値は速報値であり、次回以降の更新時に修正の可能性があります。
※本お知らせは、毎翌月10 日（土日祝の場合は翌営業日）に開示いたします。また、都合により予告なく開示日を変更する場合があります。